








1. Στη διεύθυνση <https://evigatou.wixsite.com/myfle/2-ulyse-a-paris> θα πατήσεις το ηχητικό στην Unité 0, μπάρα page 8 και μπάρα page 9 και θα παρακολουθείς το κείμενο στο βιβλίο σου επαναλαμβάνοντάς το. Αντίγραψε στο τετράδιό σου τις λέξεις για τα αντικείμενα της τάξης μερικές φορές:

une trousse	des crayons
un stylo	des règles
une règle	des gommes
une gomme	des taille-crayons
2. Μάθε την ορθογραφία των παραπάνω λέξεων. Πρόσεξε τους τόνους και τη φορά τους, δηλαδή την κατεύθυνση που έχουν.
3. Ουμήσου τις μέρες της εβδομάδας. Στη διεύθυνση <https://www.francaisfacile.com/exercices/exercice-francais-2/exercice-francais-47779.php> μπορείς να ακούσεις και το ηχητικό που συνοδεύει τις παρακάτω προτάσεις.

LUNDI	MARDI	MERCREDI	JEUDI	VENDREDI	SAMEDI	DIMANCHE
						
Marie danse.	Chantal chante.	Myriam lit.	Sonia joue au tennis.	Lili peint.	Bridg nage.	La famille va au zoo.

Τη Δευτέρα η Μαρί χορεύει	Την Τρίτη η Σαντάλ τραγουδάει	Την Τετάρτη η Μυριάμ διαβάζει	Την Πέμπτη η Σόνια παίζει τέννις	Την Παρασκευή τη Λιλί ζωγραφίζει	Το Σάββατο η Μπριτζ κολυμπάει	Την Κυριακή η οικογένεια πηγαίνει στο ζωολογικό κήπο
---------------------------	-------------------------------	-------------------------------	----------------------------------	----------------------------------	-------------------------------	--

1. Sonia joue au tennis.
2. Marie danse.
3. Myriam lit.
4. Lili peint.
5. Bridg nage.
6. Chantal chante.
7. La famille va au zoo.

CORRECTION >>

<https://www.francaisfacile.com/exercices/exercice-francais-2/exercice-francais-47779.php>

Στο κάτω μέρος της σελίδας που έχεις επισκεφτεί έχει μία άσκηση όπου συμπληρώνεις τις ημέρες ανάλογα με τις δραστηριότητες που έχει η κάθε μέρα παραπάνω. Κάνε την άσκηση και πάτα το κουμπί Correction → Διόρθωση για να δεις αν την έχεις κάνει σωστά.

4. Στη σελίδα Exercices et Activités <https://evigatou.wixsite.com/myfle/exercices-et-grammaire> θα βρεις δύο εικόνες μία για τις εποχές και μία για τους μήνες. Μπορείς να τις ανοίξεις και να ακούσεις τις λέξεις. Επανάλαβε τις λέξεις μετά την ηχογράφιση και μάθε τις όσο καλύτερα μπορείς. Ξεκίνα από τις εποχές – les saisons και προχώρησε με τους μήνες – les mois. Μην περιμένεις να τις μάθεις όλες από την πρώτη φορά, αλλά όσο τις επαναλαμβάνεις τόσο καλύτερα θα πηγαίνεις.
5. Πήγαινε στη σελίδα με τα παιδικά τραγούδια Chansons pour enfants <https://evigatou.wixsite.com/myfle/chansons-pour-enfants> και στην εικόνα με το χαμαιλέοντα. Αυτός ο χαμαιλέοντας είναι ένας χαμαιλέοντας μικρούλης όση η παλάμη σου. Είναι ενδημικό ζώο της Κύπρου, ζει δηλαδή μόνο στην Κύπρο και στην Ελλάδα στη Σάμο. Τον φωτογράφησε ο άντρας μου πριν από μερικά χρόνια σε ένα ταξίδι του στην Κύπρο. Εάν κλικάρεις εκεί που γράφει λόγια του τραγουδιού θα ανοίξει η σελίδα με τα λόγια του τραγουδιού μεταφρασμένα. Προσπάθησε να τα παρακολουθήσεις καθώς θα ακούς το τραγούδι.

Καλή δύναμη!

Bon courage!